

COVID-19 SALGINININ TÜRKİYE'DE FAALİYET GÖSTEREN SİVİL TOPLUM KURULUŞLARINA ETKİSİ ANKETİ RAPORU

NİSAN 2020

.....

COVID-19 SALGINININ TÜRKİYE'DE FAALİYET GÖSTEREN SİVİL TOPLUM KURULUŞLARINA ETKİSİ ANKETİ RAPORU

Nisan 2020

Proje Ekibi: **TÜSEV**

Yapım: **MYRA**

Koordinasyon: **Engin Doğan**

Tasarım: **Serhan Baykara**

Uygulama: **Serhan Baykara**

© Tüm hakları saklıdır. Bu yayının herhangi bir bölümü
TÜSEV'in izni olmadan hiçbir elektronik veya mekanik formatta
ve araçla (kayıt, bilgi depolama vb.) çoğaltılamaz.

Nisan, 2020

.....

TÜSEV HAKKINDA

Türkiye Üçüncü Sektör Vakfı (TÜSEV), 1993 yılında sivil toplumun yasal, mali ve işlevsel altyapısını geliştirmek amacıyla kurulmuştur. TÜSEV, sivil toplumun daha elverişli bir ortamda faaliyet gösterebilmesi ve karşılaşılan ortak sorunlara çözümler sunabilmek için Mütevelliler Heyeti üyelerinden aldığı destekle daha güçlü, katılımcı ve itibarlı bir sivil toplum vizyonuyla çalışmalarını sürdürmektedir.

Türkiye’de daha güçlü, katılımcı ve itibarlı bir sivil toplumun varlığı için çalışan TÜSEV;


- STK’lar için elverişli ve destekleyici yasal ve mali ortamın oluşturulması,
- Stratejik ve etkin bağlılığın teşvik edilmesi,
- Kamu, özel sektör ve sivil toplum arasında diyalog ve iş birliğinin sağlanması,
- Türkiye’deki sivil toplumun uluslararası düzeyde tanıtılması ve iş birliklerinin kurulması
- Sivil toplumun itibarının artırılması,
- Sivil toplumla ilgili araştırmalar yapılması amacıyla faaliyetlerini sürdürmektedir.

ANKET HAKKINDA

Dünya Sağlık Örgütü'nün (DSÖ), 11 Mart 2020 tarihinde küresel bir salgın olarak duyurduğu COVID-19'un (Koronavirüs) yayılmaması amacıyla alınan tedbirler pek çok sektör gibi sivil toplum kuruluşlarının çalışmalarını da olumsuz şekilde etkilemektedir. TÜSEV, sürecin belirli aşamalarında, sivil toplumdan paydaşlarıyla bir araya gelmiş; sürece yönelik bilgi ve deneyim paylaşımı alanları yaratmıştır. Bu görüşmeler ışığında TÜSEV, COVID-19 Salgınının Türkiye'de Faaliyet Gösteren Sivil Toplum Kuruluşlarına Etkisi Anketi'ni hazırlamıştır. Anket sonuçlarının, farklı paydaşlar için geliştirilecek savunuculuk çalışmalarına zemin oluşturması ve STK'ların ortak sorunlarının katılımcı bir şekilde belirlenmesine katkı vermesi beklenmektedir. Anket kapsamında Genel Sorular, Mevcut Kaynaklar, COVID-19'un Kuruluşunuza Etkisi, Finansal Sürdürülebilirlik ve İstihdam, Yardım ve Bağışlar ile İstihdam ve Sürdürülebilirlik başlıklarında toplam 34 soru sorulmuştur. Çevrimiçi yöntemle hazırlanan anket, 10-15 Nisan 2020 tarihleri arasında açık kalmış ve toplam 170 STK temsilcisi tarafından yanıtlanmıştır.

İÇİNDEKİLER

1. GENEL SORULAR	6
2. MEVCUT KAYNAKLAR	9
3. COVID-19'UN KURULUŞUNUZA ETKİSİ	13
4. HİBE VE FONLAR	17
5. YARDIM VE BAĞIŞLAR	24
6. İSTİHDAM VE SÜRDÜRÜLEBİLİRLİK	27



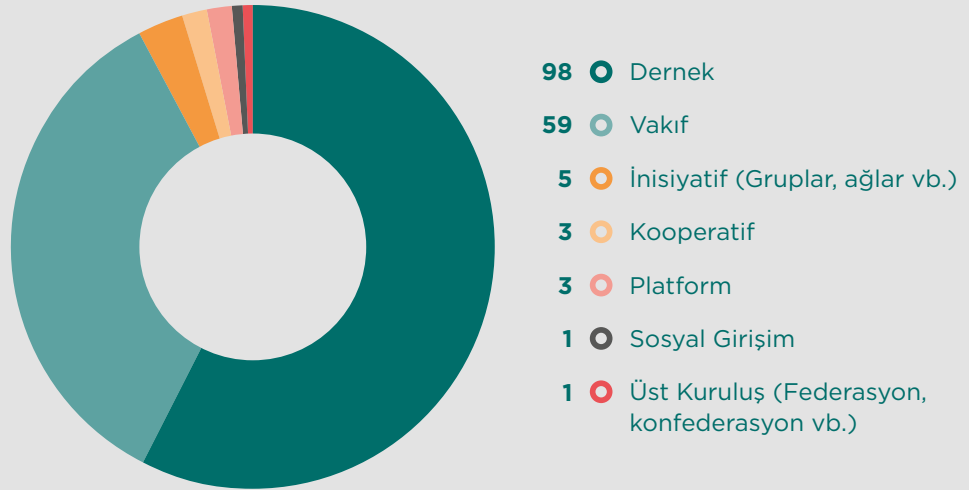
1. GENEL SORULAR

Raporun Genel Sorular bölümünde STK'ların kuruluş türleri, faaliyet alanları, merkezlerinin bulunduğu bölgelerle ilgili veriler ortaya koyulmaktadır.

STK'LARIN KURULUŞ TÜRÜ

Ankete katılan 170 STK'dan 98'i kuruluş türünü dernek, 59'u vakıf, 5'i inisiyatif, 3'ü kooperatif, 3'ü platform, 1'i sosyal girişim ve 1'i üst kuruluş (federasyon, konfederasyon vb.) olarak tanımlamışlardır.

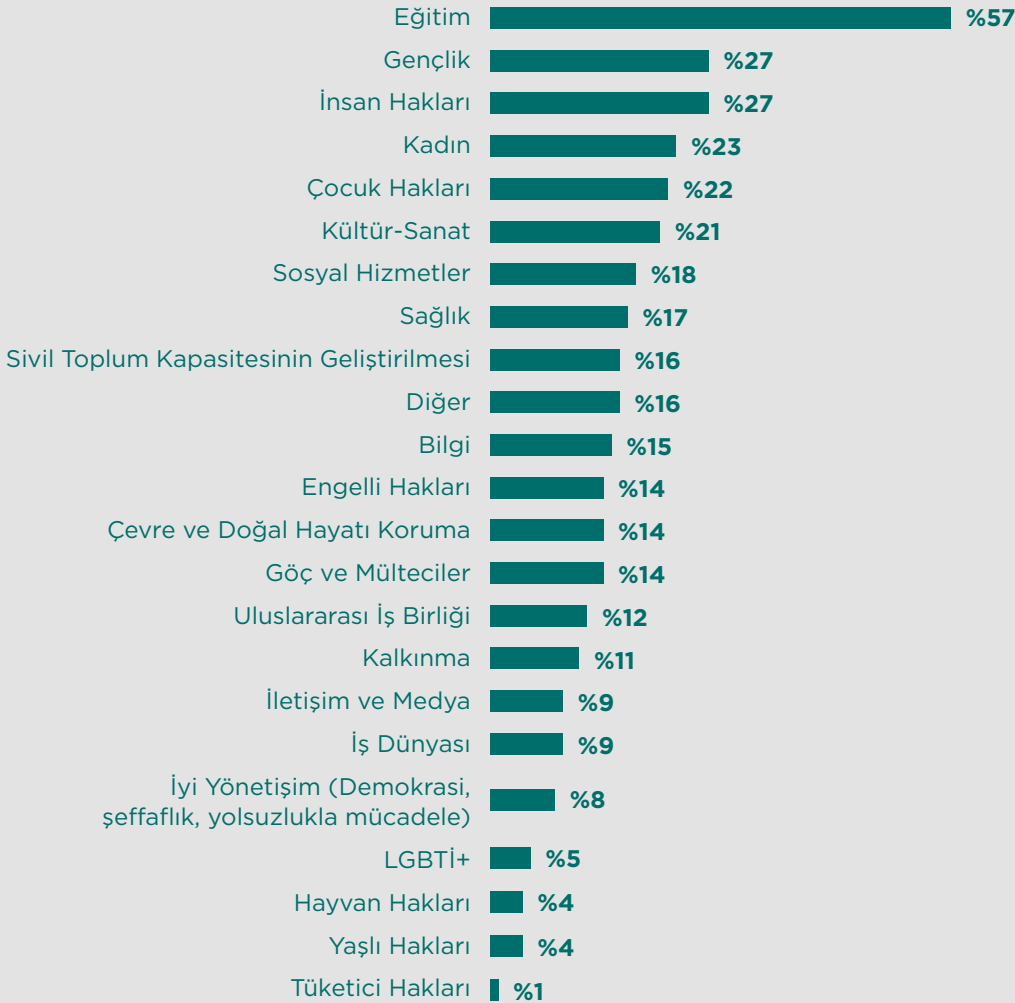
GRAFİK 1. STK'LARIN KURULUŞ TÜRÜ




STK'LARIN FAALİYET ALANLARI

Anketi yanıtlayan STK'ların, kuruluşlarının faaliyet gösterdikleri öncelikli alan tercihleri değerlendirildiğinde, %57 ile ilk sırada yer alan eğitim alanını, insan hakları (%27), gençlik (%27), kadın (%23), çocuk hakları (%22) ve kültür-sanat (%21) alanları takip etmektedir.

GRAFİK 2. STK'LARIN FAALİYET ALANLARI






STK'LARIN MERKEZİNİN BULUNDUĞU BÖLGE

Coğrafi dağılım açısından değerlendirildiğinde, STK'ların merkezlerinin ağırlıklı olarak üç bölgede yoğunlaştığı görülmektedir. Ankete katılan STK'ların yarısından fazlasının (%60) merkezi Marmara Bölgesi'nde yer alırken, %17'sinin merkezi İç Anadolu Bölgesi'nde, %15'inin de Ege Bölgesi'nde yer almaktadır. Ankete merkezi Karadeniz Bölgesi'nde olan bir STK katılım sağlamamıştır.

GRAFİK 3. STK'LARIN MERKEZİNİN BULUNDUĞU BÖLGE

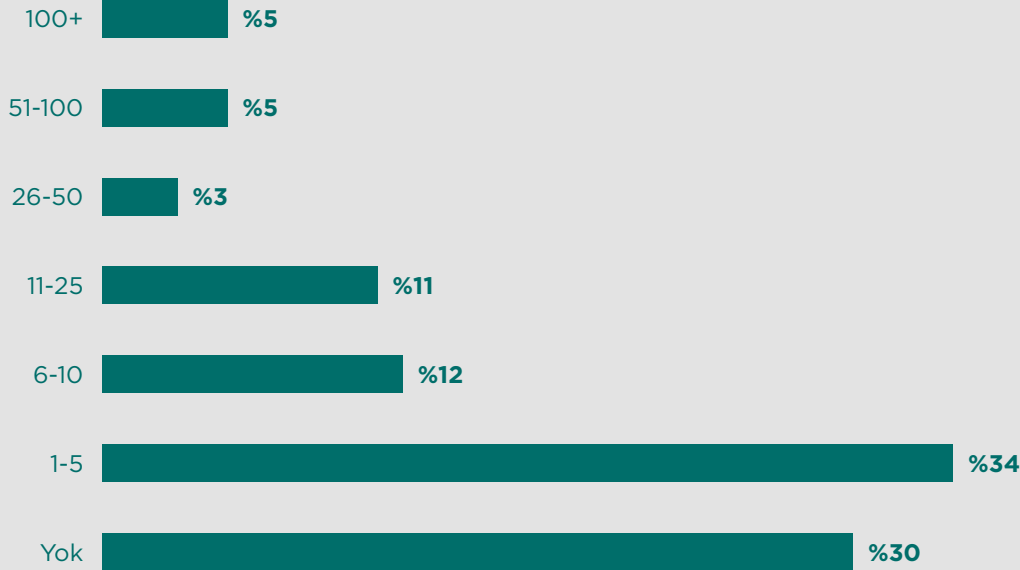



2. MEVCUT KAYNAKLAR

STK'LARDA TAM ZAMANLI ÜCRETLİ ÇALIŞAN SAYISI

Anket kapsamında STK'lara kuruluşlarındaki ücretli çalışanların sayısı ile ilgili bir soru yöneltilmiştir. Sonuçlar incelendiğinde, kuruluşların %34'ünün 1-5 arası tam zamanlı ücretli çalışanı olduğu görülmektedir. Katılan STK'ların %30'u ücretli çalışanları olmadığını kaydederken, 6-10 arası %12 ve 11-25 arası ücretli çalışanı olan kuruluşların yüzdesi 11 olarak kaydedilmiştir; 51-100 ve 100'den fazla ücretli çalışanı olan STK'ların oranı ise %10 olarak belirlenmiştir.

GRAFİK 4. STK'LARDA TAM ZAMANLI ÜCRETLİ ÇALIŞAN SAYISI

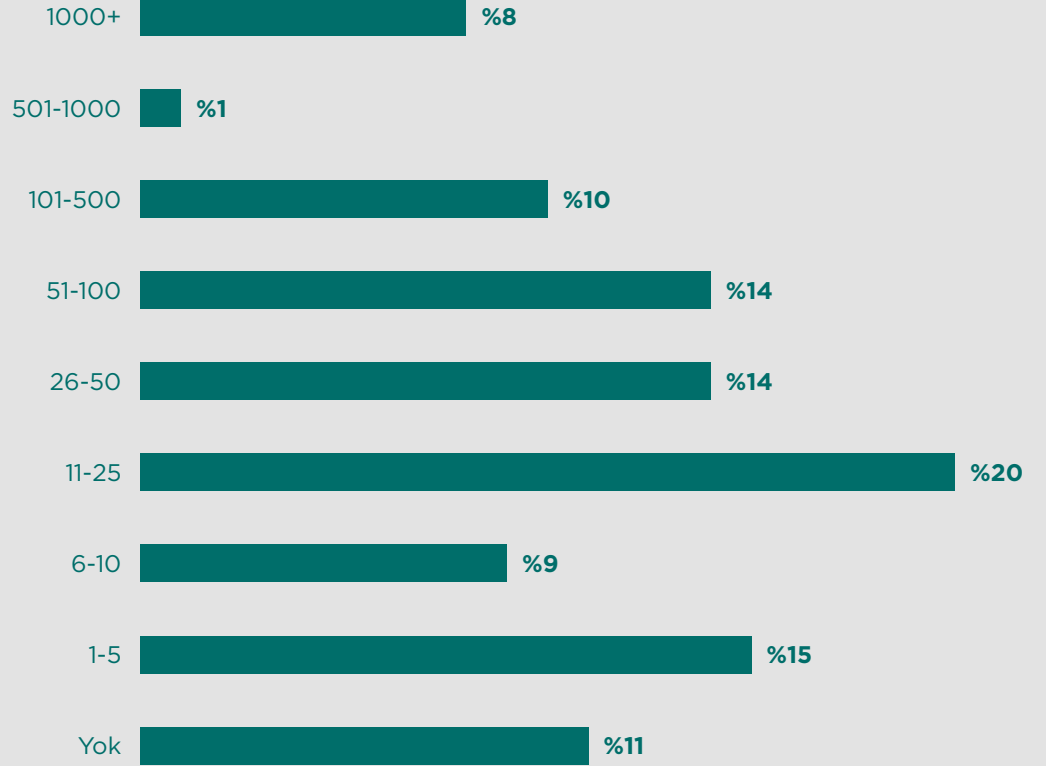




STK'LARDAKİ AKTİF GÖNÜLLÜ SAYISI

Ankete katılan STK'lara kuruluşlarındaki aktif gönüllü sayısı sorulmuştur. Sonuçlar incelendiğinde kuruluşların %20'sinin 11-25, %15'inin 1-5, %14'ünün 26-50 ve 51-100 arasında aktif gönüllüleri olduğu görülmektedir. Bunun yanı sıra, STK'ların %10'u 101-500 ve %1'i 501-1000'den fazla gönüllüsü olduğunu belirtirken, %11'i de aktif gönüllüsü olmadığını kaydetmiştir.

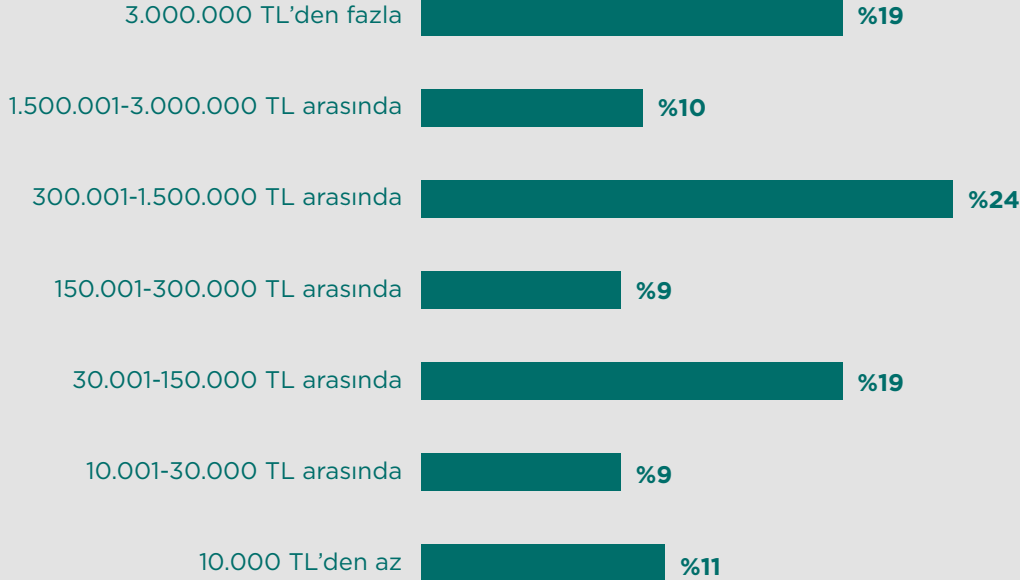
GRAFİK 5. STK'LARDAKİ AKTİF GÖNÜLLÜ SAYISI




2019 YILI TOPLAM GELİRLERİ

Anketi yanıtlayan 170 STK'nın verdiği yanıtlar değerlendirildiğinde, 2019 yılında %11'inin yıllık geliri 10.000 TL'den az olduğu belirlenmiştir. %9'unun yıllık geliri 10.001-30.000 TL, %19'unun 30.001-150.000 TL ve %9'unun ise 150.001- 300.000 TL aralığındadır. STK'ların %24'ü ise yıllık gelirlerinin 300.001-1.500.000 TL aralığında olduğunu beyan etmiştir. Anketi yanıtlayan STK'ların %10'nun gelirleri 1.500.001-3.000.000 TL aralığında, %19'unun ise 3.000.000 TL'den fazladır.

GRAFİK 6. 2019 YILI TOPLAM GELİRLERİ

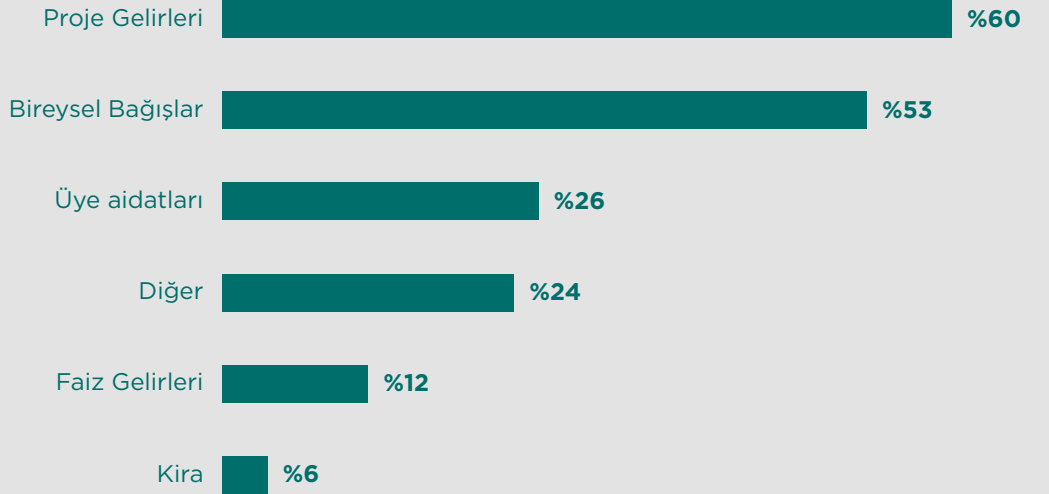




STK'LARIN BAŞLICA GELİR KAYNAKLARI

Ankete katılan STK'ların yanıtları incelendiğinde başlıca gelir kaynakları arasında proje gelirleri, (%60), bireysel bağışlar (%53) ve üye aidatları (%26) ilk üç sırada yer almaktadır. Faiz gelirlerinin başlıca gelir kaynakları arasında olduğunu belirten kuruluşların oranı %12'yken, ankete katılan kuruluşların %6'sı kira gelirlerinin de başlıca gelir kaynakları arasında olduğunu belirtmişlerdir. Anketi yanıtlayan STK'ların %24'ü, belirtmiş oldukları diğer gelir kaynakları arasında iktisadi işletme gelirleri, kurumsal bağışlar ve kamu bağışları olduğunu aktarmıştır.

GRAFİK 7. STK'LARIN BAŞLICA GELİR KAYNAKLARI



3. COVID-19'UN KURULUŞUNUZA ETKİSİ


COVID-19'UN FAALİYETLERE ETKİSİ

Ankette STK temsilcilerine, salgının kuruluşlarının faaliyetlerine olan etkisine yönelik sorular sorulmuştur. Bu sorulardan biri olan, salgının faaliyetlere doğrudan etkisine kuruluşların %75'i seminer, konferans ve gösteri gibi faaliyetleri de kapsayan etkinliklerin iptali olarak yanıt vermişlerdir. Kuruluşların %59'u eğitim faaliyetlerinin etkilendiğini belirtirken, saha çalışmalarının durdurulması, hizmet merkezlerinin kapatılması gibi hizmet sağlama faaliyetlerinin süreçten etkilendiğini belirten kuruluşların yüzdesi 43 olarak belirlenmiştir. Kuruluşların %43'ü salgının kaynak geliştirme faaliyetlerini etkilediğini aktarırken, yaklaşık üçte biri de (%29) tüm faaliyetlerini durdurmak zorunda kaldıklarını aktarmışlardır.

GRAFİK 8. COVID-19'UN FAALİYETLERE ETKİSİ



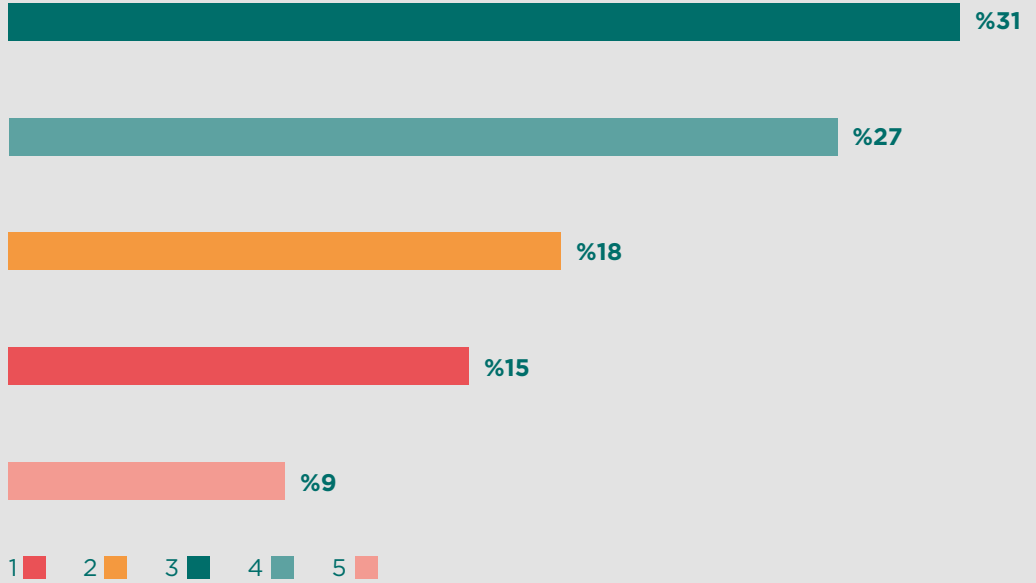
“COVID-19 salgınına yönelik alınan önlemler kuruluşunuzun hangi faaliyetlerini etkiledi?”



FAALİYETLERİN YENİ ÇALIŞMA DÜZENİNE ADAPTASYONU

Anket kapsamında STK'lardan sürdürebildikleri faaliyetlerini yeni çalışma düzenine ne kadar kolaylıkla adapte edebildiklerini 1 (Çok zorlandık) ve 5 (hiç zorlanmadık) arasında değerlendirmeleri istenmiştir. Katılan STK'ların %15'i çok zorlandıklarını, %18'i biraz zorlandıklarını, %31'i ne zorlandıklarını ne de zorlanmadıklarını ve %27'si zorlanmadıklarını aktarırken, %9'u hiç zorlanmadıklarını belirtmişlerdir.

GRAFİK 9. FAALİYETLERİN YENİ ÇALIŞMA DÜZENİNE ADAPTASYONU

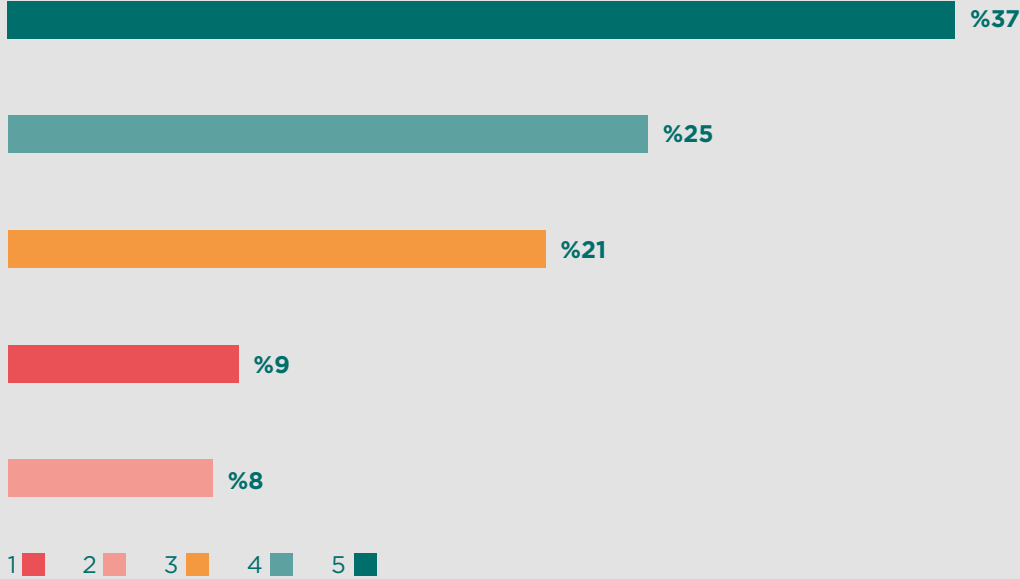


“COVID-19 salgınına yönelik alınan önlemler dahilinde sürdürebildiğiniz faaliyetlerinizi yeni çalışma düzenine ne kadar kolaylıkla adapte edebildiniz?”


İHTİYAÇ ARTIŞI

Anket kapsamında sivil toplum kuruluşu temsilcilerinden, salgının kuruluşlarının ihtiyaçlarına yönelik talebi ne şekilde etkilediğini 1 (Hiç artmadı) ve 5 (Çok arttı) arasında değerlendirmeleri istenmiştir. 170 STK’dan 63’ü faaliyetlerine duyulan ihtiyacın çok arttığını kaydederken, 43’ü arttığını, 36’sı ihtiyaçta herhangi bir değişiklik olmadığını aktarmışlardır. 13’ü faaliyetlerine yönelik ihtiyacın artmadığını belirtirken, 15 STK temsilcisi bu soruyu hiç artmadı şeklinde yanıtlamışlardır.

GRAFİK 10. İHTİYAÇ ARTIŞI



“COVID-19 salgınında kuruluşunuzun çalışma gösterdiği alandaki ihtiyaçlar ne ölçüde arttı?”



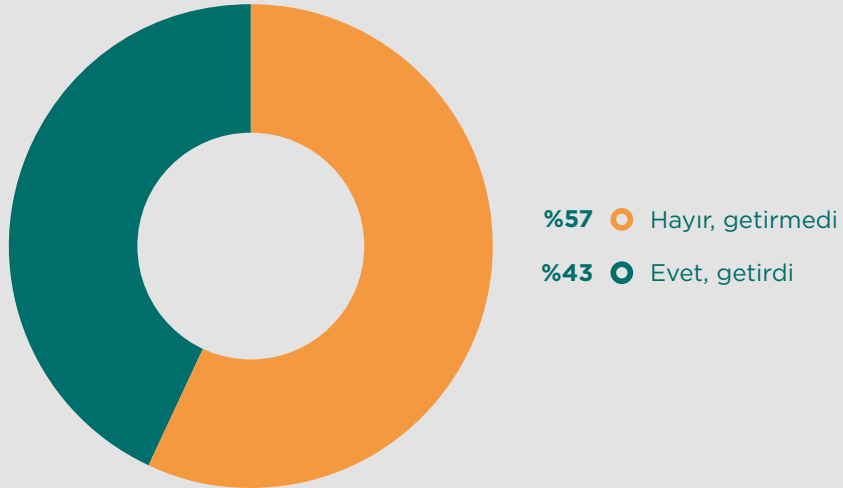
FARKLI BİR ALANDAKİ İHTİYACA YÖNELİK ARTIŞ

STK temsilcilerine, salgının öncelikli faaliyetlerine ek olarak, farklı bir alanda faaliyet yapma veya savunuculuk yürütme konusunu gündeme getirip getirmediği de sorulmuştur. Anketi yanıtlayan STK temsilcilerinin %57'si farklı bir alanda faaliyet göstermenin gündemlerinde olmadığını belirtirken, %43'ü ana faaliyetlerine ek olarak farklı başlıklarda da çalışma yapma konusunun gündeme geldiğini aktarmışlardır.

Kuruluşlarında farklı başlıklarda da çalışma yapma konusunun gündeme geldiğini aktaran kuruluşlar bu konuları aşağıdaki başlıklarda özetlemişlerdir:

Online Eğitim ● Online Gönüllülük ● Sağlık Alanındaki İhtiyaçlar ● Sağlık Hakları
● Online Çalışma Sistemleri ● Dijital Araçlara Eğitim ● Kadın Yoksulluğu ve Kadına Yönelik Şiddet ● Ebeveynlerin desteklenmesi ● İnsan Hakları ● Uzaktan Çalışma ● Yoksulluk

GRAFİK 11. FARKLI BİR ALANDAKİ İHTİYACA YÖNELİK ARTIŞ



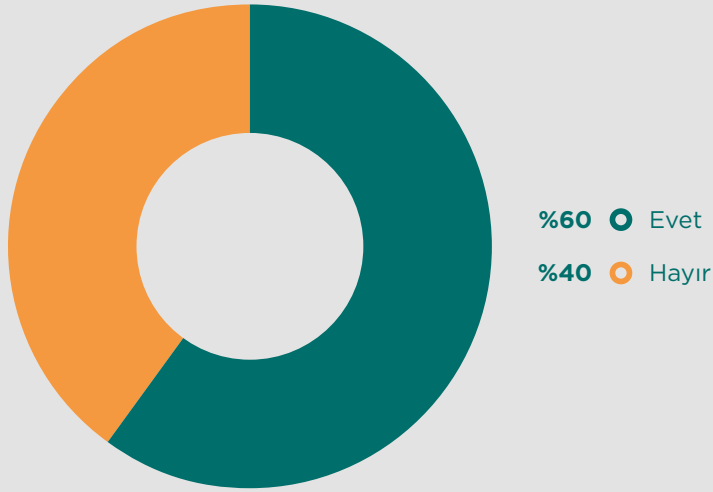
“COVID-19 salgını mevcut çalışma alanınıza ek olarak, farklı bir alanda faaliyet yürütme/ savunuculuk yapma konusunu gündeme getirdi mi?”

4. HİBE VE FONLAR


HİBE/FON ALIM

Ankete katılan STK'ların %60'ı hibe/fon aldıklarını belirtirken, %40'ı almadıklarını ifade etmişlerdir.

GRAFİK 12. HİBE/FON ALIM



"Kuruluşunuz hibe/fon alıyor mu?"



HİBE/FON KAYNAĞI

Hibe/fon aldıklarını belirten kuruluşların, hibe/fon kaynaklarına yönelik yanıtları incelendiğinde uluslararası kuruluşlar %31 oranı ile ilk sırada yer almaktadır. Uluslar üstü kuruluşlardan hibe/fon aldıklarını belirtenlerin oranı %30 iken bunu %21 oranı ile özel sektör takip etmektedir. Türkiye’de faaliyet gösteren hibe veren bir vakıftan hibe/fon aldığını belirtenlerin oranı ise %18’dir.

GRAFİK 13. HİBE/FON KAYNAĞI

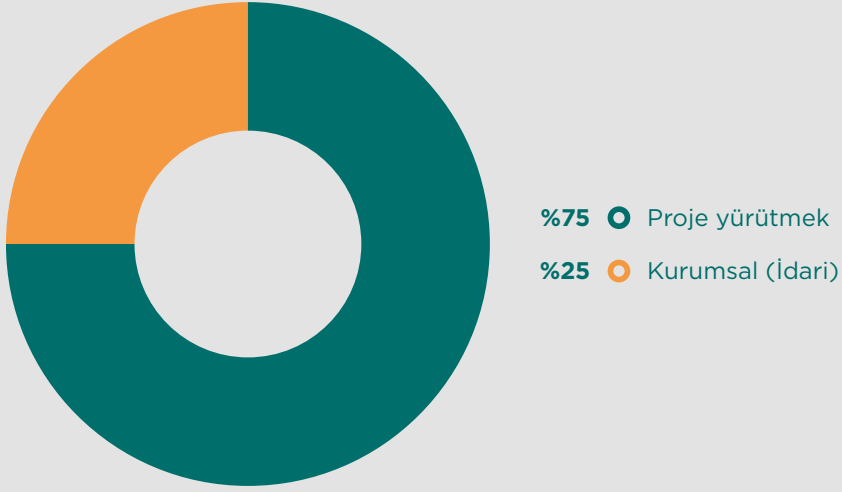


“Hibe/fon alıyorsanız kaynağını belirtir misiniz?”


HİBE/FONUN KULLANIM AMACI

Ankete katılım sağlayan sivil toplum kuruluşlarının %75'i aldıkları hibeyi/fonu proje yürütmek için, %25'i ise kurumsal (idari) giderler için kullandıklarını aktarmışlardır.

GRAFİK 14. HİBE/FONUN KULLANIM AMACI



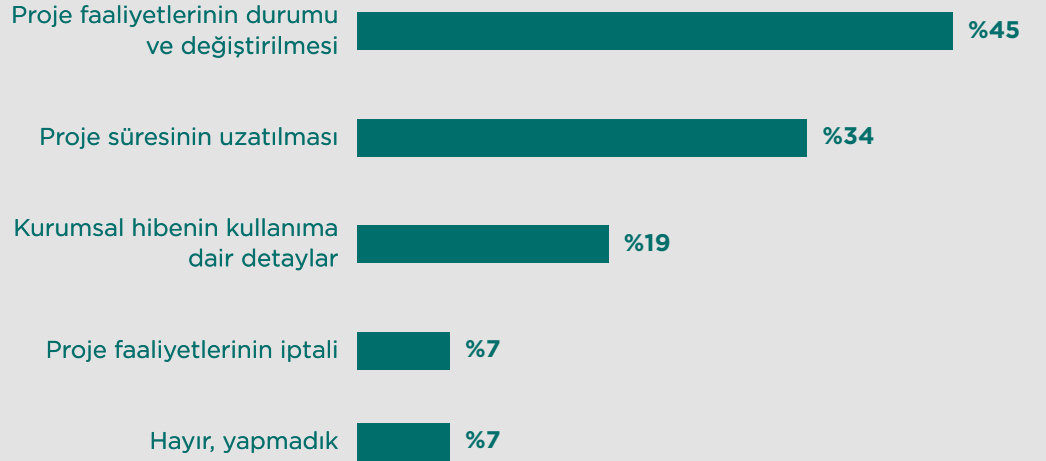
"Hibe/fon alıyorsanız aldığınız hibe/fonun kullanım amacını belirtir misiniz?"



HİBE/FON SAĞLAYICISI İLE İLİŞKİLER

Anket kapsamında STK'larla salgının başlangıcından anket çalışmasının yapıldığı döneme kadar hibe/fon sağlayıcılarıyla belirli başlıklarda görüşme yapıp yapmadıkları sorulmuştur. Anketi yanıtlayan STK'ların %45'i hibe/fon sağlayıcılarıyla proje faaliyetlerinin durumu ve değiştirilmeleri hakkında görüştüklerini belirtirken, %34'ü ise projenin önceden belirlenmiş bitiş tarihinin uzatılması hakkında görüştüklerini aktarmışlardır. Katılımcıların %19'u aldıkları kurumsal (idari) hibenin kullanımına yönelik detaylarla ilgili hibe/fon sağlayıcılarıyla görüştüklerini belirtmiştir. Ayrıca katılımcı STK temsilcilerinin %7'si proje faaliyetlerinin iptali konusunda hibe/fon sağlayıcıları ile görüştüklerini kaydetmişlerdir. Bu süreçte hibe/fon sağlayıcısıyla herhangi bir şekilde görüşme yapmayan STK temsilcilerinin oranı da %7'dir.

GRAFİK 15. HİBE/FON SAĞLAYICISI İLE İLİŞKİLER

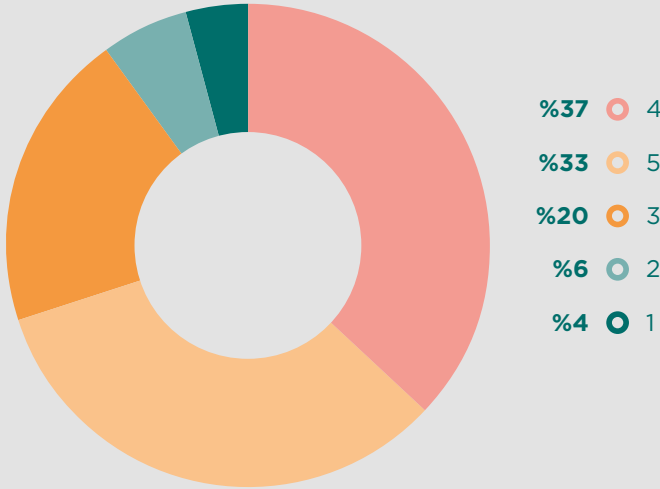


“Hibe/fon alıyorsanız hibe/fon sağlayıcınızla aşağıdaki konuların herhangi biriyle ilgili görüşme yaptınız mı?”


HİBE/FON SAĞLAYICISININ TALEPLERE YÖNELİK ESNEKLİĞİ

Ankete katılan STK temsilcilerinden hibe/fon sağlayıcılarının taleplerine yönelik esnekliklerini 1 (Hiç esnek değil) ile 5 (Son derece esnek) arasında değerlendirmeleri de istenmiştir. 170 STK temsilcisinin %37'si bu soruya esnek, %33'ü de çok esnek olarak yanıt vermiştir. %20 oranında kuruluş temsilcisi ne esnek ne değil olarak cevaplarırken, anketi yanıtlayan STK'ların toplam %10'u, esnek değil ve hiç esnek değil seçeneklerini işaretlemişlerdir.

GRAFİK 16. HİBE/FON SAĞLAYICISININ TALEPLERE YÖNELİK ESNEKLİĞİ



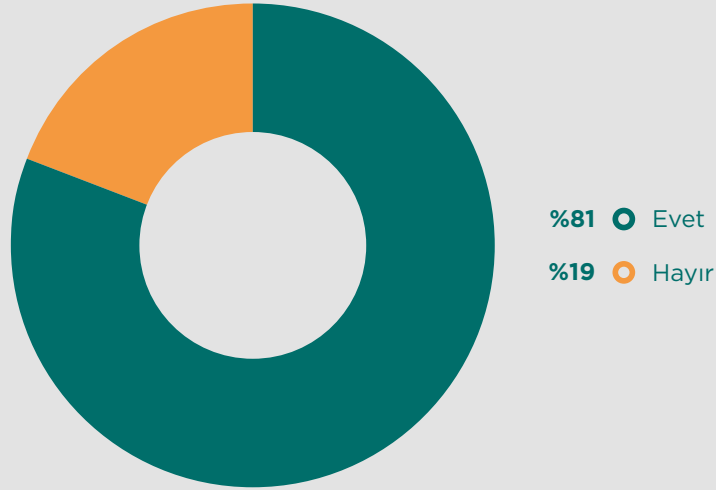
“Hibe/fon alıyorsanız hibe/fon sağlayıcınızın kurumunuzun süreçteki ihtiyaçlarına yönelik taleplerinize karşı esnekliğini 1-5 arasında değerlendirir misiniz?”



HİBE/FON SAĞLAYICISININ ÖNCELİKLERİNE YÖNELİK FİKİRLER

Ankete katılan STK'lara salgın sonrası hibe/fon verenlerin önceliklerini değiştireceklerini düşünüp düşünmedikleri sorulmuştur. Soruyu yanıtlayan STK'ların %81'i bu yönde bir değişiklik olacağını düşündüklerini belirtirken, yalnızca %19'u hibe/fon sağlayıcılarının önceliklerinde bir değişiklik olmayacağını düşündüklerini kaydetmişlerdir.

GRAFİK 17. HİBE/FON SAĞLAYICISININ ÖNCELİKLERİNE YÖNELİK FİKİRLER

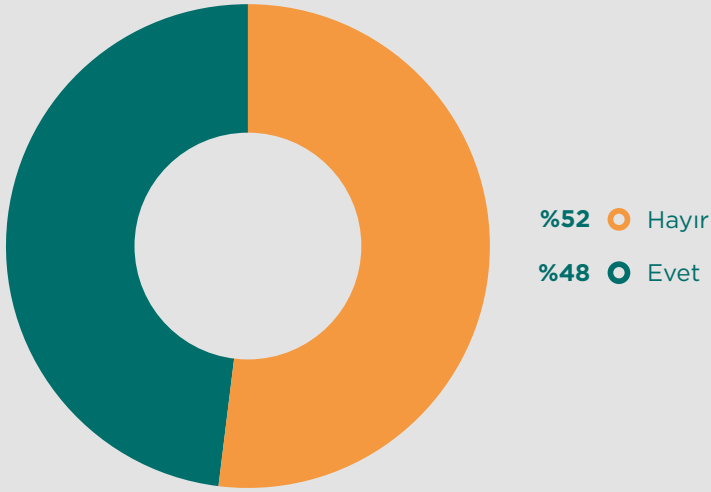


“Hibe/fon alıyorsanız hibe/fon veren kuruluşların COVID-19 sonrası önceliklerini değiştireceklerini düşünüyor musunuz?”


KURULUŞUN KENDİ ÖNCELİKLERİNE YÖNELİK FİKİRLER

Ankette yer alan “COVID-19 salgını sonrası kuruluşunuzun önceliklerinin değişeceğini düşünüyor musunuz?” sorusuna STK’ların %48’i evet yanıtını verirken, %52’si bu soruyu hayır olarak yanıtlamıştır.

GRAFİK 18. KURULUŞUN KENDİ ÖNCELİKLERİNE YÖNELİK FİKİRLER



“COVID-19 salgını sonrası kuruluşunuzun önceliklerinin değişeceğini düşünüyor musunuz?”

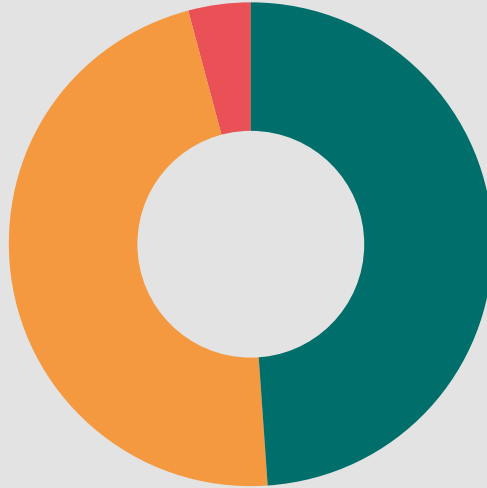


5. YARDIM VE BAĞIŞLAR

COVID-19'UN YARDIM VE BAĞIŞLARA ETKİSİ

Ankete katılan STK'lar COVID-19 salgının kuruluşlarının aldıkları yardım ve bağışları nasıl etkilediğine dair bir soru da yanıtlamışlardır. Sonuçlar incelendiğinde, %49 oranında kuruluş aldıkları yardım ve bağışlarda bir düşüş olduğunu kaydetmişlerdir. Kuruluşların %47'si aldıkları yardım ve bağışlarda herhangi bir değişiklik olmadığını aktarırken, %4'lük bir kesim yardım bağışlarında artış olduğunu belirtmişlerdir.

GRAFİK 19. COVID-19'UN YARDIM VE BAĞIŞLARA ETKİSİ



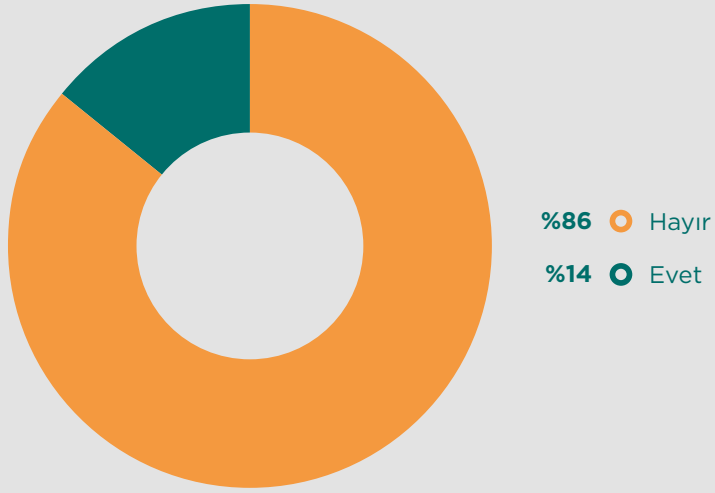
- %49** ● Aldığımız yardım ve bağışlar düştü
- %47** ● Aldığımız yardım ve bağışlarda herhangi bir değişiklik olmadı
- %4** ● Aldığımız yardım ve bağışlar arttı

“COVID-19 aldığımız yardım ve bağışları nasıl etkiledi?”


AKTİF BAĞIŞ VEYA YARDIM KAMPANYALARINA DAİR BİLGİ

Ankete katılan kuruluşların %86’sı aktif bir bağış veya yardım kampanyası yürütmediklerini belirtirken, bağış ve yardım kampanyası yürütenlerin oranı %14 olarak belirlenmiştir.

GRAFİK 20. AKTİF BAĞIŞ VEYA YARDIM KAMPANYALARINA DAİR BİLGİ



“Kurulduğunuz şu an aktif bir bağış veya yardım kampanyası yürütüyor mu?”



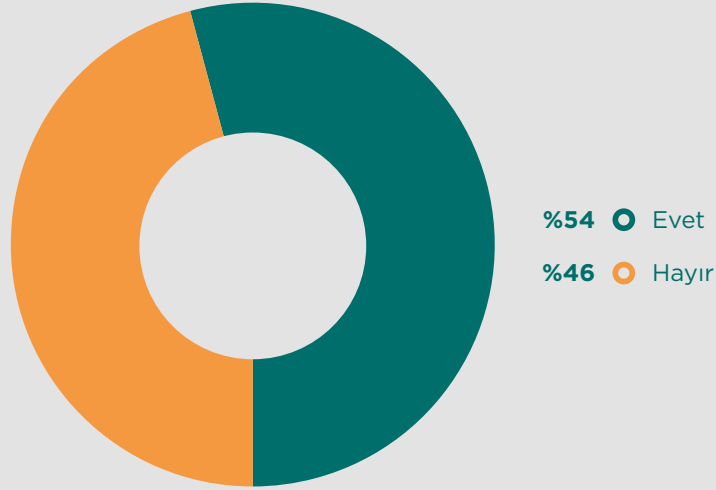
KAYNAK GELİŞTİRME STRATEJİLERİNDE DEĞİŞİKLİK

Anketi yanıtlayan kuruluşlara 2020 yılı için planlanmış kaynak geliştirme stratejilerinde herhangi bir değişiklik yapıp yapılmayacağı sorulmuştur. Katılan STK'ların %54'ü bu stratejilerini değiştirdiklerini/değiştireceklerini aktarırken, herhangi bir değişiklik yapmayacaklarını belirtenlerin yüzdesi 46 olarak belirlenmiştir.

Bu soruya evet yanıtı veren STK'lardan söz konusu değişikliklere dair bilgi paylaşımında bulunmaları istenmiştir. Verilen yanıtlar gruplandırılarak aşağıdaki şekilde özetlenmiştir:

Bireysel Bağışçılık Odaklı Kaynak Geliştirme Stratejileri ● Bütçe Planlama ● Bağışlarda Öngörülen Düşüş ● Aktif Sosyal Medya İletişimi ● Dijital Bağış Kampanyaları ● Yeni Hibe/Fon Başvuruları ● Yeni Gönüllülere Duyulan İhtiyaç ● Kurumsal Hibe/Fon İhtiyaçları

GRAFİK 21. KAYNAK GELİŞTİRME STRATEJİLERİNDE DEĞİŞİKLİK



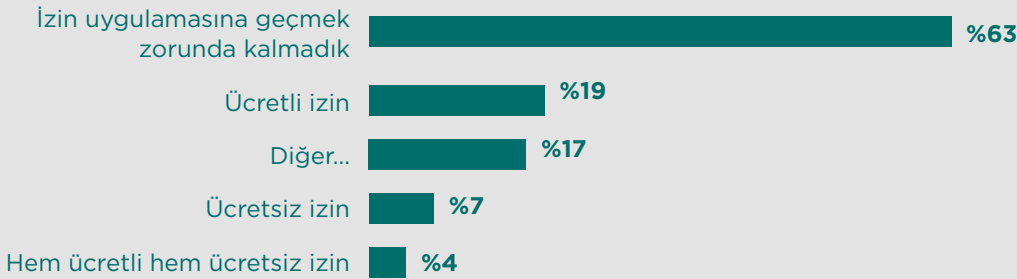
“2020 yılı için planlanmış olan kaynak geliştirme planlarınızda değişiklik yaptınız mı/yapacak mısınız?”

6. İSTİHDAM VE SÜRDÜRÜLEBİLİRLİK


İZİN UYGULAMALARI

Ankette STK'lara salgın kapsamında alınan önlemler doğrultusunda izin uygulamalarına yönelik pratiklere dair bir soru yöneltilmiştir. Katılanların %63'ü izin uygulamasına geçmek zorunda kalmadıklarını aktarırken, kuruluşlarında ücretli izin uygulamasına geçtiklerini belirtenlerin oranı %19 olarak kaydedilirken, ücretsiz izin uygulamasının oranı %7 olarak kaydedilmiştir. Kuruluşlarında hem ücretli hem ücretsiz izin uygulamasının olduğunu aktaran STK'ların oranı ise %4'tür. Bunun yanı sıra katılan STK'lar kuruluşlarının bağlı olduğu üst kuruluşun insan kaynakları politikaları doğrultusunda alınan kararlara tabii olduklarını ve ücretli çalışanları olmadığından konuda herhangi bir uygulamaları bulunmadığı gibi izne yönelik uygulamalar hakkında da bilgi paylaşımında bulunmuşlardır.

GRAFİK 22. İZİN UYGULAMALARI



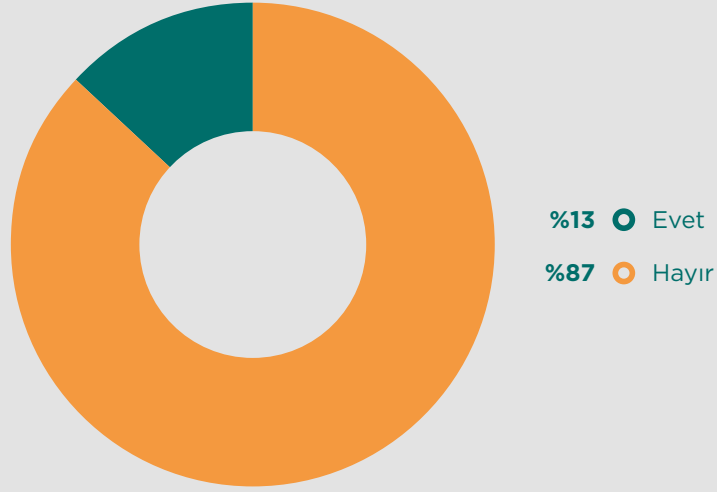
“COVID-19 salgınına yönelik önlemler kapsamında kuruluşunuzda izin uygulamasına geçmek durumunda kaldıysanız hangi tür izin olduğunu belirtir misiniz?”



KISA SÜRELİ ÇALIŞMA ÖDENEĞİ BAŞVURUSU

Ankete katılan STK'ların %87'i çalışanları için kısa süreli çalışma ödeneğine başvurmazken, %13'ü başvurduğunu belirtmişlerdir.

GRAFİK 23. KISA SÜRELİ ÇALIŞMA ÖDENEĞİ BAŞVURUSU

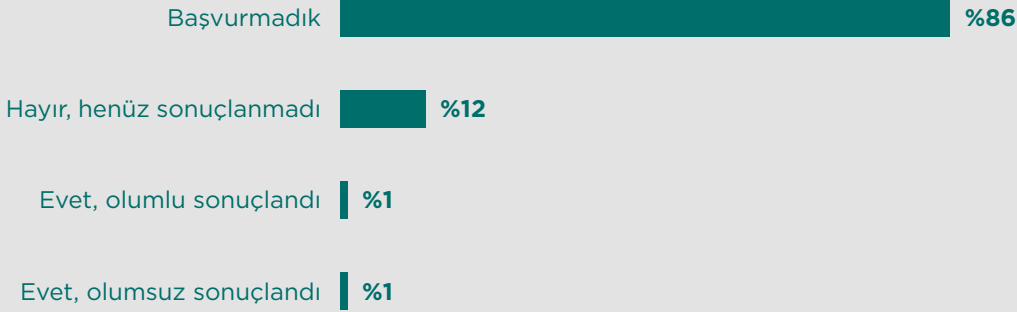


“Çalışanlarınız için kısa süreli çalışma ödeneğine başvurduunuz mu?”


KISA SÜRELİ ÇALIŞMA ÖDENEĞİ BAŞVURU SONUCU

Kısa süreli çalışma ödeneği başvurusuna dair soruyu yanıtlayan STK’ların %86’sı başvuru yapmadıklarını belirtmişlerdir. Başvuru yaptığını belirten %12’lik kesim başvurularının henüz sonuçlanmadığını aktarmış; %1’i olumsuz sonuçlandığını ve %1’i de olumlu sonuçlandığını beyan etmişlerdir.

GRAFİK 24. KISA SÜRELİ ÇALIŞMA ÖDENEĞİ BAŞVURU SONUCU



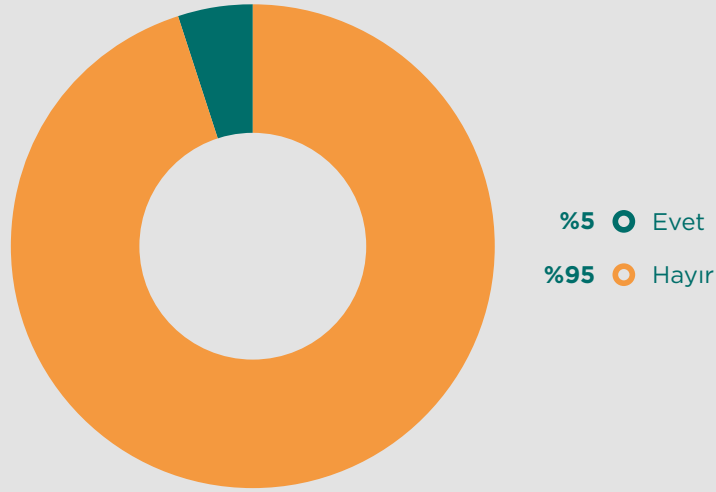
“Kısa süreli çalışma ödeneği başvurunuz sonuçlandı mı?”



İŞTEN ÇIKARMA

Ankete katılan STK'ların %5'i bugüne dek salgının finansal durumlarına etkisi sebebi ile işten çalışan çıkarmak durumunda kaldıklarını aktarırken %95'i çıkartmak zorunda kalmadıklarını belirtmişlerdir.

GRAFİK 25. İŞTEN ÇIKARMA

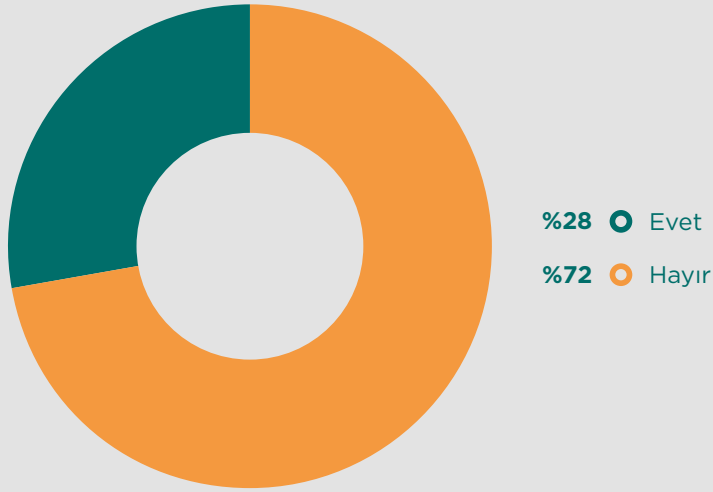


“Şu ana dek COVID-19’un finansal durumunuza etkisi sebebi ile kuruluşunuzdan çalışan çıkarmak zorunda kaldınız mı?”


İŞTEN ÇIKARMAYA YÖNELİK ÖN GÖRÜLER

Ankete katılan STK'ların %28'i salgının devam etmesi durumunda kuruluşlarından çalışan çıkarmak zorunda kalabileceklerini belirtirken, %72'si bu yönde bir karar almak durumunda kalacaklarını düşünmediklerini ifade etmişlerdir.

GRAFİK 26. İŞTEN ÇIKARMAYA YÖNELİK ÖN GÖRÜLER



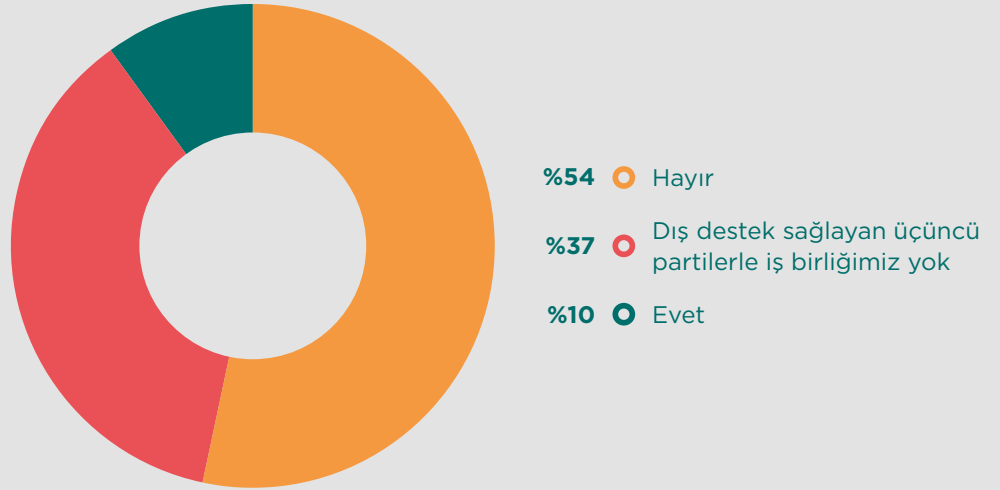
“COVID-19’un etkisinin devam etmesi durumunda kuruluşunuzdan çalışan çıkarmak zorunda kalacağınızı düşünüyor musunuz?”



ÜÇÜNCÜ PARTİLERLE İLİŞKİLER

Anket kapsamında kuruluşlara birlikte çalıştıkları üçüncü partilerle sürdürdükleri faaliyetler kapsamındaki iş birlikleri ile ilgili bir soru da yöneltilmiştir. Yanıtlar incelendiğinde, kuruluşların %54'ü üçüncü partilerle çalışmalarını sonlandırmak zorunda kalmadıklarını aktarırken, %37'si bu tür bir dış destek almadıklarını belirtmişlerdir. %10 oranında STK ise, birlikte çalıştıkları üçüncü partilerle iş birliklerini sonlandırmak durumunda kaldıklarını aktarmışlardır.

GRAFİK 27. ÜÇÜNCÜ PARTİLERLE İLİŞKİLER

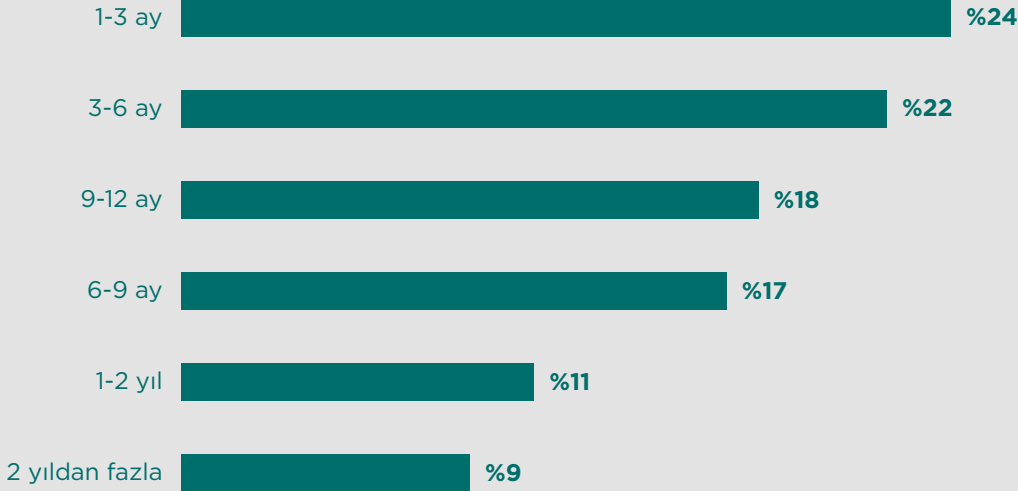


“Şu ana dek COVID-19’un finansal durumunuza etkisi sebebi ile kuruluşunuza dışarıdan destek sağlayan üçüncü partilerle iş birliğinizi sonlandırmak zorunda kaldınız mı?”


SÜRDÜRÜLEBİLİRLİĞE YÖNELİK ÖN GÖRÜLER

Ankette STK'ların sürdürülebilirliklerine yönelik öngörülerini paylaşmaları istenmiştir. Yeni kaynak yaratma faaliyeti yürütmeden, mevcut kaynaklarınızla ne kadar süre mevcut iş yapınızı ve personel sayınızı koruyabileceğinizi öngörüyorsunuz? sorusuna, anketi yanıtlayan STK'ların %46'sı 1-6 ay olarak cevap vermişlerdir. Mevcut kaynaklarıyla mevcut iş yapısını ve personel sayısını 6-9 ay koruyabileceğini belirten STK'ların oranı %17'yken, bu soruyu 9-12 ay olarak yanıtlayan STK'ların oranı %18'dir. Herhangi bir kaynak faaliyeti yürütmeden mevcut iş yapısı ve personel sayısını 2 yıla kadar koruyabileceklerini aktaran STK'ların oranı %11'ken, %9'u bu soruya 2 yıldan fazla olarak yanıt vermiştir.

GRAFİK 28. SÜRDÜRÜLEBİLİRLİĞE YÖNELİK ÖNGÖRÜLER



“Yeni kaynak yaratma faaliyeti yürütmeden, mevcut kaynaklarınızla ne kadar süre mevcut iş yapınızı ve personel sayınızı koruyabileceğinizi öngörüyorsunuz?”



SÜRDÜRÜLEBİLİRLİĞE KATKI SAĞLAYACAĞI DÜŞÜNÜLEN KOLAYLIKLAR

Ankete katılan STK'lara süreçte istihdam ve faaliyetlerinin etkilenmemesi için sıralanan önerileri değerlendirmeleri istenmiştir. Katılan STK'ların %65'i hibe/fon sağlayıcılarının kurumsal hibeye yönelik desteklerinin artırılmasının, %57'si etkin bir kamu-sivil toplum iş birliği için fırsatlar yaratılmasının, %56'sı hibe/fon sağlayıcılarının sağlayacağı esnekliğin, %50'si kuruluş merkezi masraflarının (kira vs.) karşılanması için düzenlemeler yapılmasının, %42'si vergi ve SGK ödemelerinin ertelenmesinin ve %31'i de kısa süreli çalışma ödeneğinde STK'ların öncelikli alanlar arasında alınmasının faaliyetlerinin etkilenmemesi için kolaylık sağlayacağını belirtmişlerdir.

GRAFİK 29. SÜRDÜRÜLEBİLİRLİĞE KATKI SAĞLAYACAĞI DÜŞÜNÜLEN KOLAYLIKLAR



“Aşağıdakilerden hangisi veya hangileri kuruluşunuzda istihdamın ve faaliyetlerinizin etkilenmemesi için kolaylık sağlayacaktır?”

